

Spel 1

Laat de leerlingen de juiste letters omcirkelen!



K B R
 V E M
 G T O



P H M
 F L D
 A E K



I S F
 T H E
 U Z B



O J G
 Z E W
 T I K



K D A
 F S B
 L R M



M T P
 Z O J
 S L U



T Z U
 N I F
 K W R



A D R
 L O F
 S N A



U K E
 S T P
 R U N



E R A
 Z W M
 U N D



I T K
 F M R
 B A L




O S R
 P D N
 I U G


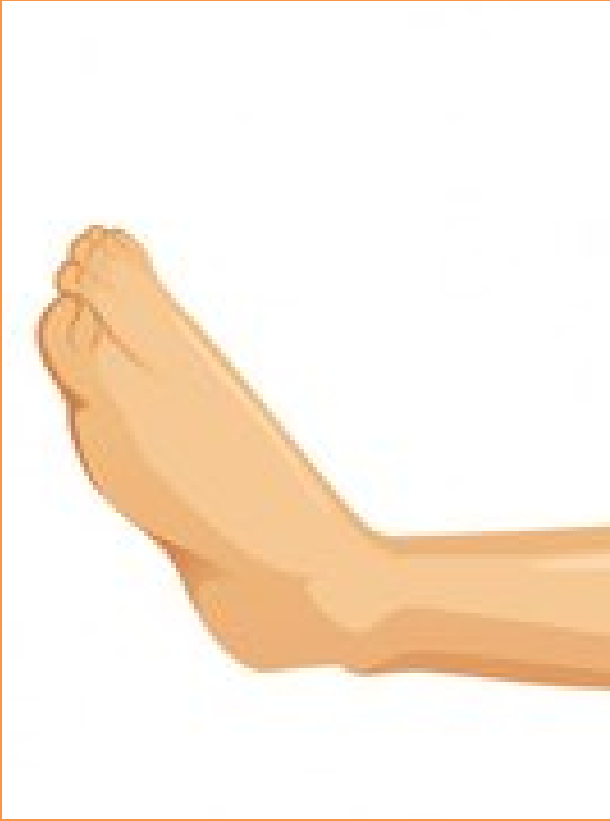
Spel 2

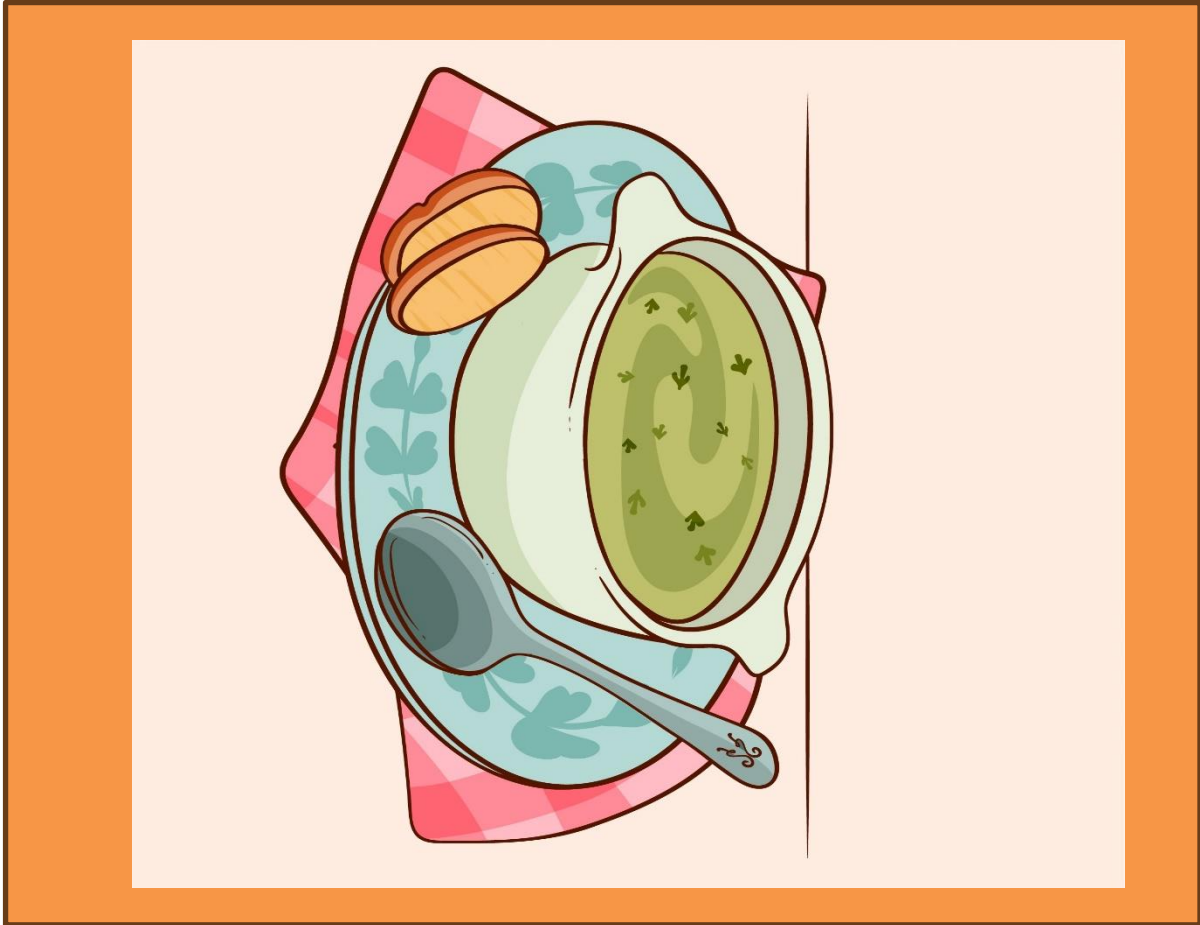
Hang de plaatjes op in de klas
of in de gang.

Iedere leerling heeft een
antwoordblad en gaat op
zoek naar het plaatje wat bij
de startletter hoort.

Gevonden? Schrijf het woord
op!









K

S

r

H

V

g

Z

P

Spel 3

Knip 4 letters uit naar keuze en plak deze op een sjoelbak. Leg 10 sjoelstenen klaar op de plank. De leerling gooit alle sjoelstenen, telt de hoeveelheid stenen in ieder letter-vak en verzint woorden bij de letter. Maak je een goed woord met 3 letters krijg je 1 punt. Maak je een woord met 4 letters krijg je twee punten en bij 5 letters krijg je 3 punten. Op het schrijfblad schrijf je de woorden op en welke letter.

a

k

au



p

oe

r

ui

m




Spel 4

Voor dit spel heb je de houders van het scrabblespel nodig en een bel.

Knip de onderstaande letters uit en lamineer ze. Leg ze vervolgens op de kop op tafel. De leerling mag als start 4 letters pakken en op het bordje zetten.

De bedoeling is nu dat ze woorden gaan maken. Zodra ze een goed woord hebben mogen ze op de bel slaan. Woordje neerleggen ter controle. Daarna schrijven ze het woord op en leggen de letters weer ondersteboven neer (beetje verspreiden) Bij iedere beurt moeten ze een nieuwe letter pakken. Hoeveel woorden kunnen ze maken binnen een bepaalde tijd.








letterfeest

P r e t



n



+

+

